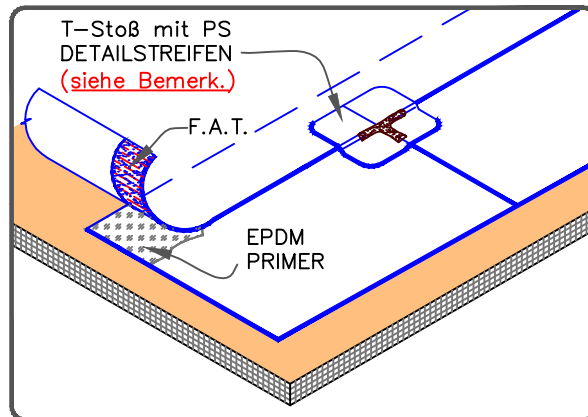
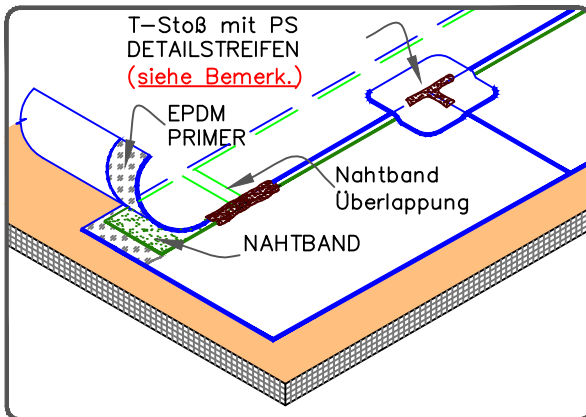
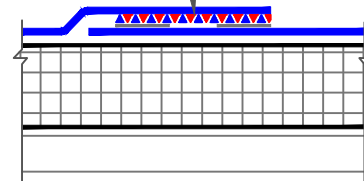




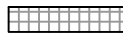

Maße	mm		
(A) 1/8"	3	von	
1/2"	13	bis	

vorkonfektioniertes  
NAHTBAND (F.A.T.)  
mit EPDM PRIMER



Bemerkungen:

1. NAHTBAND muss an jedem Ende mind. 25 mm überlappt werden. Immer die EPDM NAHTPASTE an den Nahtüberlappungen mit 50 mm in allen Richtungen auftragen.
2. Die EPDM NAHTPASTE entlang der Nahtkante von den Nähten unter dem 150 mm X 150 mm T-Stoß DETAILSTREIFEN auftragen, so dass 50 mm in allen Richtungen von der Naht-Schnittpunkt überdeckt werden.
3. 150 mm breiten PS DETAILSTREIFEN mit EPDM PRIMER zentriert über den Schnittpunkt der Nähte auftragen.
4. EPDM NAHTPASTE muss über die geschnittene Kante bei gewebeverstärkter EPDM Membrane aufgebracht werden.

 —● EPDM	<b>EPDM Nähte</b>		DETAIL NO.
 —● akzept. Untergrund			<b>U-2A</b>
 —● siehe Bemerk.	Für zusätzliche Info., sehen Sie in Anleitungen.	THERMOSET UNIVERSAL	