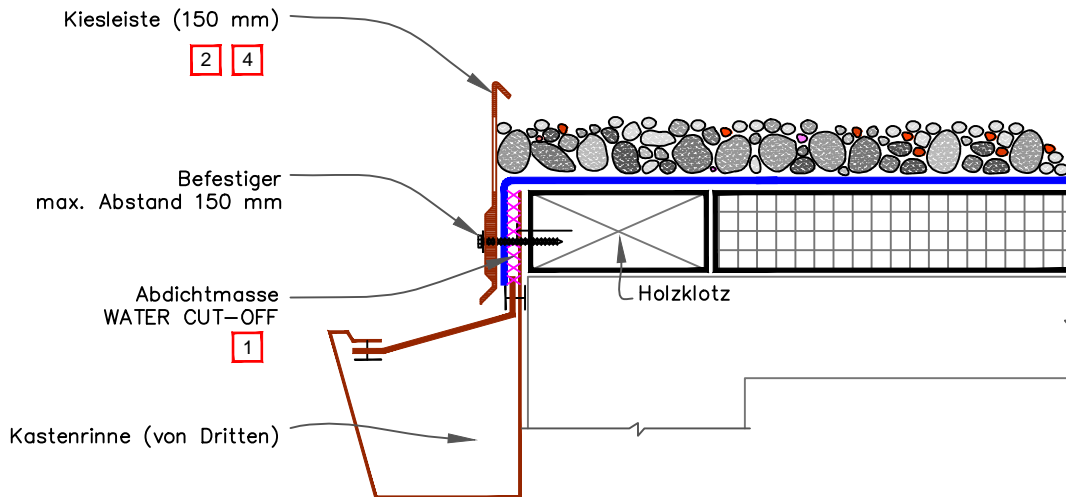
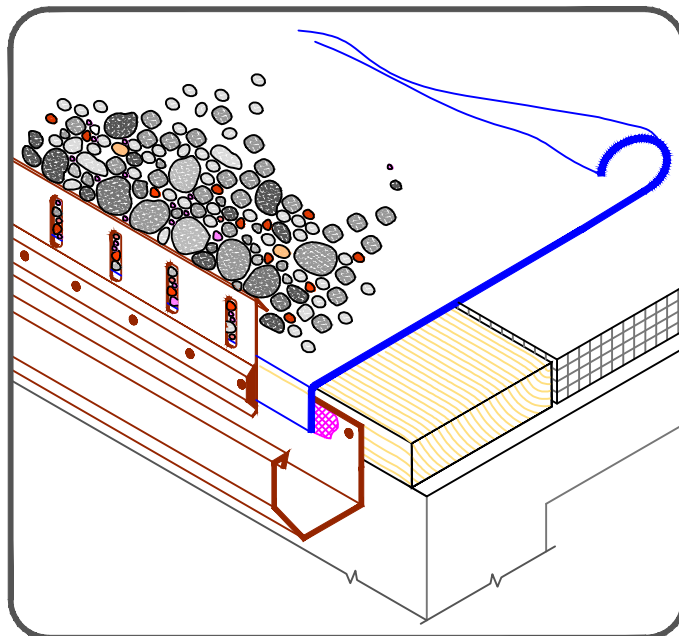





THERMOSET MEMBRANE **EPDM**



Bemerkungen:

1. Kiesleiste muss einen ständigen Druck auf die Abdichtmasse WATER CUT-OFF ausüben.
2. Kiesleiste muss die Kiesebene überragen, so dass das Abrutschen des Materials ausgeschlossen ist.
3. Beachten Sie lokale Richtlinien für eine korrekte Entwässerung.
4. Öffnungen in der Kiesleiste müssen freigehalten werden oder gering unter der Membranebene positioniert werden.



	● EPDM	Kiesfang Für zusätzliche Info., sehen Sie in Anleitungen.	DETAIL NO.	
	● akzept. Untergrund		B-1D	
0	● siehe Bemerk.		EPDM mit Auflast	